

BERECHNUNG DER URLAUBSREISEKOSTEN

Inhalt

EINLEITUNG	
Ziel der Studie	3
Methodik	4
Übersicht zu den Szenarien	5
Herleitung der Kosten	6
BIBIONE	12
Rahmenbedingungen & destinationsspezifische Annahmen	13
Urlaubsreisekosten im Vergleich & Fazit	15
ARGELÈS-SUR-MER	17
Rahmenbedingungen & destinationsspezifische Annahmen	18
Urlaubsreisekosten im Vergleich & Fazit	20
GÖTEBORG	22
Rahmenbedingungen & destinationsspezifische Annahmen	23
Urlaubsreisekosten im Vergleich & Fazit	25
GESAMTFAZIT	27



ZIEL DER STUDIE

Wie günstig oder teuer ist Campingurlaub im Vergleich zu anderen Urlaubsformen?

Szenarien & Dauer

- In fünf verschiedenen Szenarien werden unterschiedliche Anreisen, Unterkünfte und Qualitäts- bzw. Komfortlevel abgebildet, um möglichst diverse Urlaubsformen gegenüberstellen zu können.
 - In den **Budget-Szenarien** wurde jeweils die preiswerteste Unterkunft bzw. Stellplatzvariante gewählt und die Verpflegung überwiegend bis ausschließlich über Selbstversorgung gedeckt, während in den **gehobenen Varianten** mehrheitlich bis ausschließlich auswärts gegessen wird.
 - Die **Economy Variante** bildet eine ausgewogene Zwischenform.
- Die Reisezeit beträgt jeweils 2 Wochen im Juli/August.

Fallstudien

- Um sicherzustellen, dass die zugrundeliegende Fragestellung umfassend beantwortet werden kann, haben wir 3 Fallstudien berechnet, bei denen sich sowohl Reiseziel als auch Reisegruppe unterscheiden:
 - Familienurlaub in Bibione (Italien)
 - Familienurlaub in Göteborg (Schweden)
 - Paarurlaub in Argelès-sur-Mer (Frankreich)
- Niederdorla wurde als Mittelpunkt Deutschlands als **Startpunkt** ausgewählt. Die exakte Reisezeit in den Hauptsaison-Monaten Juli und August ist daher an die Schulferien von Thüringen angepasst.
- Campinggäste sind häufig Familien. Deshalb wurden 2 der 3 Fallstudien mit der **Zielgruppe** „Familie“ (vierköpfige Familie mit einem Kind unter und einem Kind über 12 Jahren) gerechnet und eine mit der Zielgruppe „Paar“.

Übersicht zu den Szenarien

Szenario	Übernachtungsart	Anreiseart	Verpflegungsart
Budget Fewo	Ferienwohnung/Ferienhaus	PKW	Ca. 10 % (4 Mahlzeiten) im Restaurant Ca. 90 % Selbstverpflegung
Budget Caravan	Campingplatz mit Standplatz der günstigsten Kategorie	Caravan + PKW	100 % Selbstverpflegung
Economy Kastenwagen	Campingplatz mit Standplatz der mittleren Kategorie	Kastenwagen	25 % Restaurant 75 % Selbstverpflegung
Gehobener Urlaub Hotel	4-Sterne-Hotel am Strand	Flugzeug + Mietwagen	Halbpension
Gehobener Urlaub Reisemobil	Campingplatz mit Standplatz mit Meerblick	Teilintegriertes Reisemobil	50 % Restaurant 50 % Selbstverpflegung

Herleitung der Kosten – Übersicht

Wir haben mit Anreise (inkl. Tankkosten, Maut, Flug, Parkgebühren und Mietwagen), Unterkunft (Campingplatz, Ferienwohnung oder Hotel) und Verpflegung (Restaurantbesuche und Lebensmittel) die **wichtigsten Kostenstellen** analysiert. Zusätzlich haben wir für die Berechnung der Urlaubsreisekosten folgende **Annahmen** getroffen:

Fahrzeugbezogene Kosten

- Da die **Spritpreise** regelmäßig und teils stark schwanken, haben wir den Mittelwert der Monate Juli und August der letzten 3 Jahre zugrunde gelegt.
- Basis für alle Berechnungen ist Diesel.
- Zusätzlich wurden für Caravan, Kastenwagen und Reisemobil die **Besitzkosten** (cost of ownership) (Quelle CIVD) umgerechnet auf die Urlaubsdauer und für PKW die realen Kosten pro Urlaubs-Kilometer einbezogen (Quelle: ADAC).
- Beim PKW-Caravan-Gespann wurde der erhöhte Spritverbrauch durch die Zuglast bei den Reisekosten berücksichtigt.

Übrige Kosten

- **Verpflegungskosten:**
 - Fiktive Bestellung beispielhafter Einkaufskörbe in einem italienischen Supermarkt
 - Beispielhafte Restaurant-Bons in Restaurants verschiedener Preisklassen
- Für die **Hotel- und Ferienhaus/-wohnungspreise** haben wir das Angebot auf booking.com und fewo-direkt.de analysiert und zusätzlich ausgewählte, nicht mehr buchbare Betriebe um ein Angebot für den nächsten Sommer gebeten. Die Berechnung basiert auf dem daraus ermittelten Mittelwert.
- **Ausflüge** am Urlaubsort, Ausgaben für Aktivitäten und Ähnlichen wurden nicht einbezogen, da sie nicht direkt von Anreiseverkehrsmittel und Art der Unterkunft abhängen.

Herleitung der Kosten – Cost of ownership

Caravan, Kastenwagen & Reisemobil

- Für jeden Fahrzeugtyp wurden die individuellen Besitzkosten (cost of ownership) ermittelt und auf die 14 Urlaubstage untergebrochen.
- Die Zahlen basieren auf Daten des Kraftfahrt-Bundesamtes (Gewichtung neu/gebraucht) und der CIVD-Marktforschung (Nutzungs-/Haltedauer, Fahrleistung).
- Die Berechnung bezieht folgende Posten ein:
 - Kaufpreis,
 - Finanzierung (5,49 %, 10 % Anzahlung, 10 % Fremdkapital),
 - laufende Kosten (Versicherung, Steuer, HU, Service, Verschleiß etc.) sowie
 - Wiederverkaufswert.
- Alle Kosten werden sowohl für Neu- als auch für Gebrauchtfahrzeuge erhoben und gehen am Ende gewichtet in die Berechnung ein.

	Caravan	Kastenwagen & Reisemobil
Nutzungs-/ Haltedauer	11 Jahre	6 Jahre
Gewichtung neu/gebraucht	22 %/78 %	41 %/59 %
Fahrleistung pro Jahr	6.000 km	10.000 km

Herleitung der Kosten – Reale Kosten

PKW

- Beim PKW wurde keine cost of ownership-Berechnung durchgeführt, sondern auf vorhandene Daten des ADAC zurückgegriffen: ADAC Autokosten Frühjahr/Sommer 2024.
- Darin sind die Gesamtkosten pro gefahrenen Kilometer für die meisten lieferbaren und gängigen Neuwagenmodelle enthalten.
- In die Berechnung der Urlaubsreisekosten haben wir den Durchschnitt von Mittelklasse-Kombis verschiedener Hersteller einbezogen.
- Folgende Kosten werden vom ADAC einbezogen:
 - Wertverlust
 - Betriebskosten (Kraftstoff, Motoröl, Wäsche/Pflege)
 - Fixkosten (Versicherung, Steuer, HU etc.)
 - Werkstattkosten

	PKW
Nutzungs-/ Haltedauer	5 Jahre
Fahrleistung pro Jahr	15.000 km

Herleitung der Kosten – Unterkunft

- Für die **Ferienhaus/-wohnungspreise** haben wir das Angebot auf fewo-direkt.de analysiert.
- Dabei wurden sowohl für 2024 als auch für 2025 Preise erfasst und daraus der Durchschnittspreis für 14 Tage/13 Nächte ermittelt.
 - Für 2024 gehen wir aufgrund der kurzfristigen Buchung davon aus, dass viele der guten Angebote (Preis-Leistungs-Verhältnis) nicht mehr buchbar sind, für 2025 sind erfahrungsgemäß mehr als 1 Jahr im Voraus ebenfalls noch nicht alle Betriebe buchbar.
- Für die **Hotelpreise** haben wir das Angebot im 4-5-Sterne-Segment auf booking.com analysiert.
- Auch hier wurden Preise aus 2024 und 2025 einbezogen.
- Aufgrund der dennoch niedrigen Fallzahlen haben wir zusätzlich passende Betriebe angeschrieben, die nicht mehr (2024) oder noch nicht (2025) buchbar waren und um ein entsprechendes Angebot gebeten.
- Die **Campingpreise** haben wir durch Recherche auf den eigenen Websites sowie ebenfalls durch Kontaktaufnahme ausgewählter Campingplätze ermittelt.
- Zusätzlich haben wir in den verschiedenen Szenarien nach Sterneniveau der Campingplätze oder falls nicht möglich nach Kategorien der Standplätze differenziert:
 - Budget: 2-3-Sterne-Campingplatz oder günstigste Kategorie
 - Economy: 3-4-Sterne-Campingplatz oder mittlere Kategorie (m², Versorgung am Platz etc.)
 - Gehoben: 4-5-Sterne-Campingplatz oder teuerste Kategorie (Meerblick, m², privates Badezimmer etc.)

Quelle: dwif 2024, Daten: booking.com, www.fewo-direkt.de, betriebseigene Webseiten

Herleitung der Kosten – Verpflegung

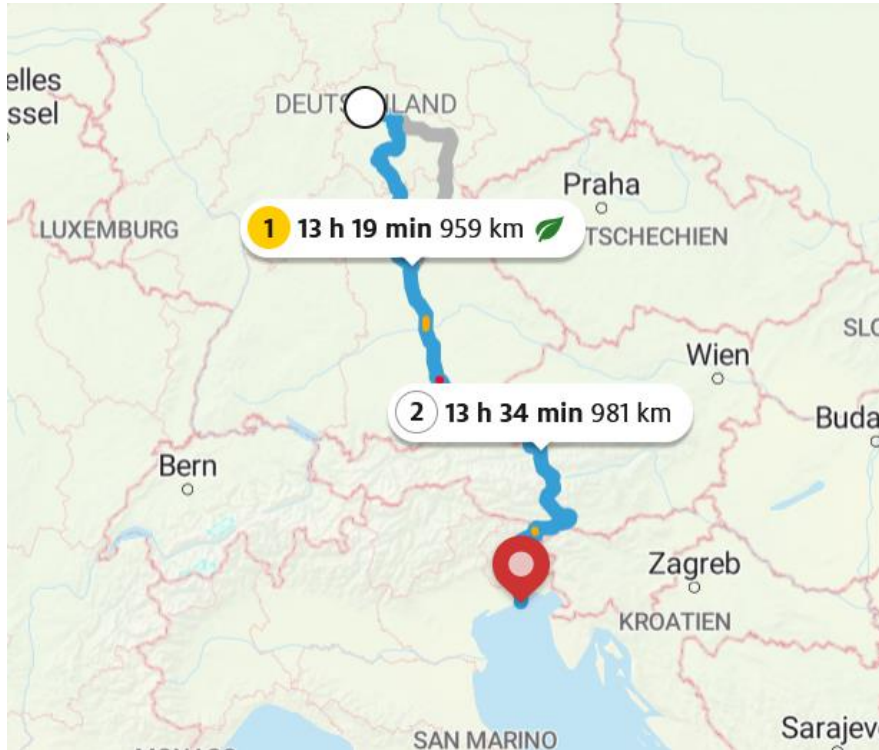
- Die Verpflegungskosten basieren auf 3 Mahlzeiten am Tag an 14 Urlaubstagen.
- Je nach Szenario haben wir Restaurantbesuche und Selbstverpflegung unterschiedlich gewichtet (s. S. 5).
- Selbstverpflegung: Hierfür haben wir einen virtuellen Einkaufskorb in einem Supermarkt der jeweiligen Stadt zusammengestellt, der die Familie bzw. das Paar mehrere Tage versorgt. Auf Basis der Gewichtung haben wir die Kosten hochgerechnet.
- Restaurantbesuche:
 - In Restaurants verschiedener Preisklassen haben wir anhand der online verfügbaren Speisekarten Menüs zusammengestellt (Hauptspeise und Getränk oder Menü, wenn vorhanden).
 - Sofern keine Kindermenüs oder –gerichte vorhanden waren, haben wir ein „normalgroßes“ Gericht für beide zum Teilen bestellt.
 - Für das Budget-Szenario haben wir ausschließlich Restaurants der günstigsten Preisklasse einbezogen.
 - Für das Economy-Szenario haben wir ausschließlich Restaurants der mittleren Preisklasse einbezogen.
 - Für die gehobenen Szenarien haben wir eine Mischung der mittel- und hochpreisigen Restaurants gewählt, basierend auf der Annahme, dass auch in diesen Szenarien mal günstiger gegessen wird bspw. wenn es nur einen Mittagsnack geben soll.
 - Ausnahme: Sofern im Hotel Vollverpflegung/All-inclusive im Preis enthalten ist, haben wir keine zusätzlichen Verpflegungskosten berücksichtigt.

BIBIONE | ITALIEN

- ✓ Italien ist das beliebteste Ziel für Caravan-Urlaub.
- ✓ Venetien ist die Region mit den meisten Übernachtungen in Italien



Rahmenbedingungen



Start: Niederdorla | Thüringen | Deutschland
Ziel: Bibione | Venetien | Italien



959 km auf der schnellsten Route für
Reisemobile



14 Tage in der Hochsaison 2024
(Juli/August)



Familie mit 2 Kindern (7 und 12 Jahre)

Für die Berechnung der Urlaubsreisekosten für eine Familie haben wir folgende destinationspezifische Annahmen getroffen:

- Um die Spritkosten möglichst gering zu halten, wurde immer in Österreich vollgetankt.
- Da es in Bibione lediglich 5 Campingplätze gibt, haben wir die Szenarien dahingehend angepasst, dass wir den Mittelwert aller Campingplätze für jedes Szenario gewählt haben, aber die Standplatz-Kategorie entsprechend angepasst haben (Standard, gehoben und am Meer).

Urlaubsreisekosten für eine Familie im Vergleich

	Budget Fewo	Budget Caravan	Economy Kastenwagen	Gehobener Urlaub Hotel	Gehobener Urlaub Reisemobil
Anreise	68 €*	189 €***	360 €	3.248 €	404 €
Cost of ownership	684 €**	1.199 €**	2.012 €	-	2.088 €
Unterkunft	3.212 €	1.028 €	1.077 €	7.113 €	1.218 €
Verpflegung	622 €	446 €	785 €	988 €	1.190 €
Urlaubsreisekosten	4.561 €	2.749 €	4.321 €	12.130 €	4.900 €

* ohne Tankkosten, weil in ADAC Cost of ownership schon enthalten.

** inkl. Tankkosten

*** inkl. Erhöhtem Spritverbrauch durch Caravan

Quellen: dwif 2024, ADAC, CIVD

Schlussfolgerungen für die Urlaubsreisekosten für eine Familie in Bibione:

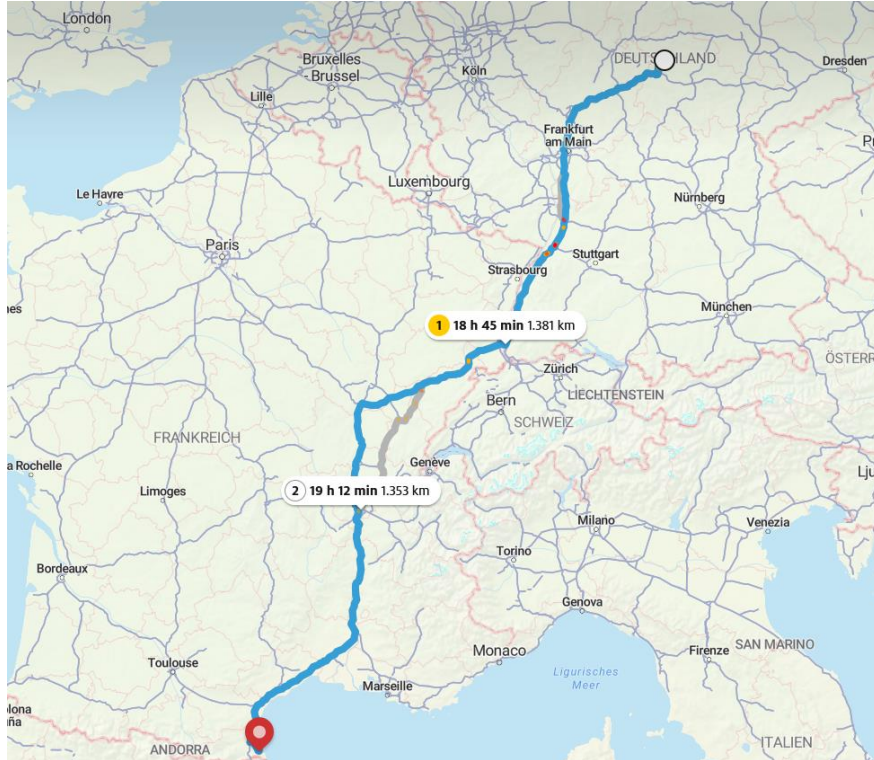
- Die Ergebnisse zeigen, dass unabhängig vom Qualitäts-/Komfortniveau der Campingurlaub in Bibione/Italien für eine vierköpfige Familie günstiger ist als Urlaub mit PKW und Ferienhaus/-wohnung bzw. Flug und Hotel.
- Dabei haben wir den Urlaub mit Reisemobil als gehobene Form des Campings dem Urlaub im Hotel mit Fluganreise gegenüber gestellt; sowie die bodenständigere Form des Campings mit Caravan dem Urlaub in Ferienhaus/-wohnung.
 - Die Budget-Variante mit Caravan ist rund 1.640 € bzw. 35 % günstiger als die Budget-Variante mit Ferienhaus/-wohnung.
 - Selbst die Economy-Variante ist noch rund 240 € bzw. 5 % günstiger als die Budget-Variante mit Ferienhaus/-wohnung.
 - Der gehobene Urlaub im Reisemobil ist nicht einmal halb so teuer (-57 %) wie das Szenario mit Flug und Hotel.
- Innerhalb des Camping-Segments ist das Caravan-Szenario am günstigsten:
 - Etwa 1.400 € bzw. 32 % günstiger als mit Kastenwagen und
 - Etwa 1.980 € bzw. 40 % günstiger als mit Reisemobil.

ARGELÈS-SUR-MER | FRANKREICH

- ✓ Frankreich ist eines der beliebtesten Ziele für Camping-Urlaub.
- ✓ Argelès-sur-Mer besticht mit der Nähe von Bergen und Meer.



Rahmenbedingungen



Quelle: dwif 2024, Karte maps.adac.de



Start: Niederdorla | Thüringen | Deutschland
Ziel: Argelès-sur-Mer | Département Pyrénées-Orientales | Frankreich



1.381 km auf der schnellsten Route für Reisemobile



14 Tage in der Hochsaison 2024
(Juli/August)



Paar

Für die Berechnung der Urlaubsreisekosten haben wir folgende destinationsspezifische Annahmen getroffen:

- Für die Flugreise ist Barcelona die geeignetste Destination. Aufgrund der günstigeren Spritpreise wird der Mietwagen ausschließlich in Spanien betankt.
- Ein Teil der bestehenden Campingplätze in Argelès-sur-Mer konnte nicht einbezogen werden, da lediglich Mitunterkünfte, aber keine Stellplätze zur Verfügung stehen (darunter fast alle 2-Sterne-Campingplätze). Unter den übrigen Campingplätzen waren 3-, 4- und 5-Sterne-Campingplätze etwa gleichhäufig vertreten. Allerdings waren für 5-Sterne-Campingplätze überdurchschnittlich oft keine Preise (sowohl für 2024 als auch für 2025) verfügbar.
 - Für das Budget-Szenario wurden lediglich 2- und 3-Sterne-Campingplätze einbezogen.
 - Für das Economy-Szenario wurden 3- und 4-Sterne-Campingplätze einbezogen.
 - Für das gehobene Szenario wurden 4- und 5-Sterne-Campingplätze einbezogen.
- Im Szenario „Gehobener Urlaub (Hotel)“ wurden keine Verpflegungskosten einbezogen, da im Übernachtungspreis Vollpension/All inclusive enthalten ist.

Urlaubsreisekosten für ein Paar im Vergleich

	Budget Fewo	Budget Caravan	Economy Kastenwagen	Gehobener Urlaub Hotel	Gehobener Urlaub Reisemobil
Anreise	126 €* 126 €	352 €*** 352 €	713€ 713 €	2.228 € 2.228 €	776 € 776 €
Cost of ownership	985 €** 985 €	1.500 €** 1.500 €	2.012 € 2.012 €	- -	2.088 € 2.088 €
Unterkunft	2.199 € 2.199 €	584 € 584 €	908 € 908 €	5.875 € 5.875 €	1.111 € 1.111 €
Verpflegung	397 € 397 €	304 € 304 €	589 € 589 €	- **** -	1.010 € 1.010 €
Urlaubsreisekosten	3.707 € 3.707 €	2.740 € 2.740 €	4.221 € 4.221 €	8.103 € 8.103 €	4.985 € 4.985 €

* ohne Tankkosten, weil in ADAC Cost of ownership schon enthalten.

** inkl. Tankkosten

*** inkl. Erhöhtem Spritverbrauch durch Caravan

**** ohne Verpflegung, da Vollpension/All-inclusive, im Unterkunftspreis enthalten

Quellen: dwif 2024, ADAC, CIVD

Schlussfolgerungen für die Urlaubsreisekosten für ein Paar in Argelès-sur-Mer:

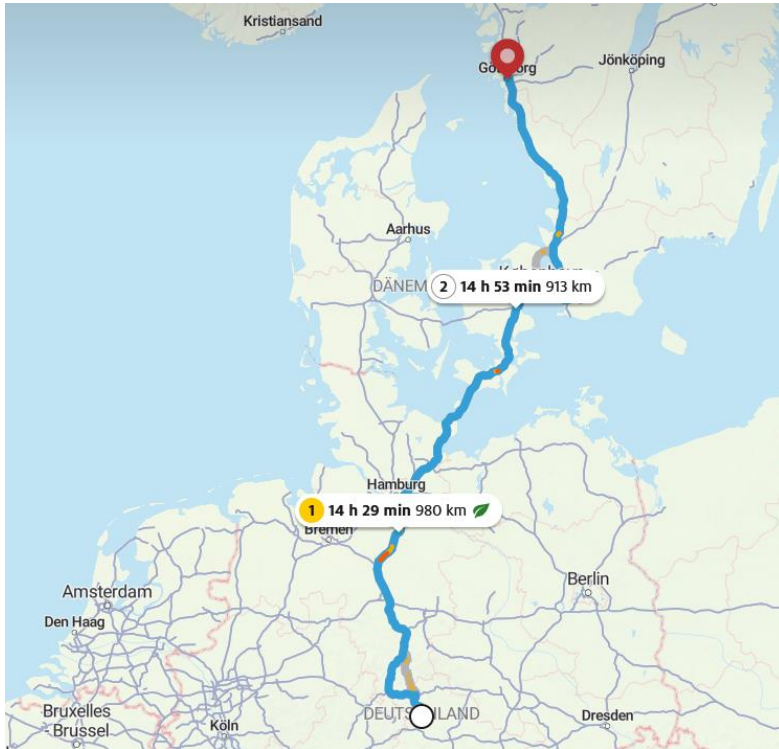
- Die Ergebnisse zeigen, dass Campingurlaub in Argelès-sur-Mer für ein Paar günstiger ist als Urlaub mit PKW und Ferienhaus/-wohnung bzw. Flug und Hotel.
- Dabei haben wir den Urlaub mit Reisemobil als gehobene Form des Campings dem Urlaub im Hotel mit Fluganreise gegenüber gestellt; sowie die bodenständigere Form des Campings mit Caravan dem Urlaub in Ferienhaus/-wohnung.
 - Die Budget-Variante mit Caravan ist rund 970 € bzw. 26 % günstiger als die Budget-Variante mit Ferienhaus/-wohnung.
 - Die Economy-Variante hingegen ist mit einer Differenz von rund 520 € etwa 14 % teurer als die Budget-Variante mit Ferienhaus/-wohnung, aber günstiger als die gehobenen Urlaubsszenarien.
 - Der gehobene Urlaub im Reisemobil kostet etwa 38 % weniger als das Szenario mit Flug und Hotel.
- Damit sind die Preisunterschiede für diese Paar-Reisen weniger deutlich als im Familienurlaub. Nichtsdestotrotz bleibt Camping die preiswertere Alternative.
- Innerhalb des Camping-Segments ist das Caravan-Szenario auch in dieser Konstellation am günstigsten:
 - Etwa 1.480 € bzw. 35 % günstiger als mit Kastenwagen und
 - Etwa 2.250 € bzw. 45 % günstiger als mit Reisemobil.

GÖTEBORG | SCHWEDEN

- ✓ Schweden verbucht eine stark steigende Camping-Nachfrage.
- ✓ Göteborg ist Schwedens zweitgrößte Stadt und aus Deutschland gut erreichbar.



Rahmenbedingungen



Start: Niederdorla | Thüringen | Deutschland
Ziel: Göteborg | Schweden



980 km auf der schnellsten Route für
Reisemobile



14 Tage in der Hochsaison 2024
(Juli/August)



Familie mit 2 Kindern (7 und 12 Jahre)



Für die Berechnung der Urlaubsreisekosten haben wir folgende destinationsspezifische Annahmen getroffen:

- Um die Spritkosten möglichst gering zu halten, wurde immer in Deutschland vollgetankt. In Schweden wurde lediglich so viel getankt, um die Strecke zur nächsten Tankstelle in Deutschland zu überbrücken.
- Die City-Maut in Göteborg wurde nicht einbezogen, da die kürzeste Strecke laut ADAC-Routenplaner nicht über die beiden Maut-pflichtigen Brücken führt.
- Auf 2 der 4 Campingplätze liegt die Aufenthaltsdauer bei maximal 7 Nächten. Für unsere Szenarien haben wir sie hochgerechnet. Vor dem Hintergrund, das Wildcamping erlaubt ist, nehmen wir an, dass die Familie in jedem Szenario zwischenzeitlich an anderen Orten (kostenlos) übernachtet.
- Alle Campingplätze haben ein vergleichbares Niveau von 2,5-3 Sternen (laut pincamp). Nur auf 2 Campingplätzen gibt es unterschiedliche Standplatz-Kategorien, wobei in einem Fall die Preise für Caravan teurer sind als für Kastenwagen.
- Wildcamping ist in Schweden erlaubt und wird auch von Wohnwagen praktiziert. Für unsere Szenarien gehen wir davon aus, dass sowohl Caravan als auch Kastenwagen eine Nasszelle bzw. eine (mobile) Campingtoilette an Board haben, sodass sie problemlos eine oder mehrere Nächte wild stehen können. Nichtsdestotrotz wird Wildcamping erfahrungsgemäß am häufigsten von Kastenwagen-Camper*innen praktiziert, am seltensten von Caravan-Camper*innen.
 - Im Budget-Szenario gehen wir von 10 % Wildcamping aus.
 - Im Economy-Szenario gehen wir von 30 % Wildcamping aus.
 - Im gehobenen Camping-Szenario gehen wir von 20 % Wildcamping aus.
- Der Wechselkurs beträgt 1 SEK = 0,086 Euro (Stand: 19.07.2024).

Urlaubsreisekosten für eine Familie im Vergleich



	Budget Fewo	Budget Caravan	Economy Kastenwagen	Gehobener Urlaub Hotel	Gehobener Urlaub Reisemobil
Anreise	- *	72 €***	359 €	3.496 €	410 €
Cost of ownership	699 €**	1.214 €**	2.012 €	-	2.088 €
Unterkunft	2.920 €	396 €	303 €	4.915 €	416 €
Verpflegung	655 €	542 €	959 €	2.684 €	1.523 €
Urlaubsreisekosten	4.274 €	2.749 €	3.633 €	11.094 €	4.436 €

* ohne Tankkosten, weil in ADAC Cost of ownership schon enthalten.

** inkl. Tankkosten

*** inkl. Erhöhtem Spritverbrauch durch Caravan

Quellen: dwif 2024, ADAC, CIVD



Schlussfolgerungen für die Urlaubsreisekosten für eine Familie in Göteborg:

- Die Ergebnisse zeigen, dass unabhängig vom Qualitäts-/Komfortniveau Campingurlaub in Schweden für eine vierköpfige Familie günstiger ist als Urlaub mit PKW und Ferienhaus/-wohnung bzw. Flug und Hotel.
- Dabei haben wir den Urlaub mit Reisemobil als gehobene Form des Campings dem Urlaub im Hotel mit Fluganreise gegenüber gestellt; sowie die bodenständigere Form des Campings mit Caravan dem Urlaub in Ferienhaus/-wohnung.
 - Die Budget-Variante mit Caravan ist mit einem Preisunterschied von rund 2.050 € knapp halb so teuer (-48 %) wie die Budget-Variante mit Ferienhaus/-wohnung.
 - Selbst die Economy-Variante ist noch rund 640 € bzw. 15 % günstiger als die Budget-Variante mit Ferienhaus/-wohnung.
 - Der gehobene Urlaub im Reisemobil ist nicht einmal halb so teuer (-60 %) wie das Szenario mit Flug und Hotel.
- Diese deutlichen Unterschiede kommen vor allem durch die Unterkunftspreise und den Einbezug von Wildcamping zustande. Doch selbst ohne Wildcamping ändern sich die Preisunterschiede nur geringfügig, denn es sind vor allem Ferienwohnung und Hotel die gegenüber den günstigen Campingplätzen die Kosten in die Höhe treiben.
- Innerhalb des Camping-Segments ist auch hier das Caravan-Szenario am günstigsten:
 - Etwa 1.410 € bzw. 39 % günstiger als mit Kastenwagen und
 - Etwa 1.210 € bzw. 50 % günstiger als mit Reisemobil.

GESAMTFAZIT



Die verschiedenen Fallstudien belegen, dass Campingurlaub im Vergleich zu anderen Urlaubsformen günstiger ist. Je nach Destination und Reisegruppenkonstellation fällt die Differenz zwar unterschiedlich hoch aus, doch sowohl im Budget als auch im gehobenen Szenario ist Camping die preiswertere Urlaubsform.



Diese Studie bestätigt damit die Ergebnisse anderer Studien wie bspw. aus den USA.



Unabhängig von der Reisegruppenkonstellation ist Urlaub mit Caravan und PKW die preiswerteste Option in allen Destinationen. Die prozentualen Unterschiede zwischen Caravan und Kastenwagen (32-40 %) sowie Caravan und Reisemobil (40-50 %) sind in allen drei Fallstudien ähnlich.



Auffällig ist der große Unterschied zwischen Campingplatzpreisen: Während in Göteborg (ohne Wildcamping) gerade einmal rund 500 € für 2 Wochen fällig werden, ist es in Bibione etwa doppelt so teuer. Die geringere Auswahl und der Komfort im 2,5-3-Sterne-Segment könnten eine Erklärung dafür sein. Das zeigt, wieviel Geld durch die passende Auswahl des Reiseziels im Campingurlaub zusätzlich gespart werden kann.



Als Paar ist im Vergleich mit Familien die Preisdifferenz vor allem zum Urlaub mit Hotel und Flug, aber auch zu dem mit PKW und Ferienwohnung/-haus deutlich niedriger, da weniger Platz benötigt wird. Nichtsdestotrotz bleibt Camping in allen Fallstudien die preiswertere Alternative.



Insgesamt zeigt sich im Paarurlaub ein weniger hoher preislicher Unterschied zwischen den fünf Szenarien. Familien sparen somit deutlich mehr Geld mit der Entscheidung für Campingurlaub.

AUFTRAGGEBER*IN

Caravaning Informations GmbH

mit ideeller Unterstützung durch den Caravaning Industrie Verband e.V.

Hamburger Allee 14

60486 Frankfurt

PROJEKTBEARBEITUNG DWIF

Rebecca Schwerdt

Heiko Rainer

Berlin/München, 2024

dwif

WEGWEISEND IM TOURISMUS

Büro Berlin

Marienstraße 19-20

10117 Berlin

Büro München

Sonnenstraße 27

80331 München

www.dwif.de

URHEBERSCHUTZ

Alle Rechte vorbehalten. © 2024 dwif

Das Werk einschließlich aller seiner Teile ist urheberrechtlich geschützt. Jede Verwertung außerhalb der engen Grenzen des Urheberrechtsgesetzes und des Vertrags zwischen auftraggebender und auftragnehmender Institution/Organisation ist ohne Zustimmung des dwif unzulässig und strafbar.